









Quiz des confinés !!!

Saurez-vous retrouver les monuments auxquels appartiennent ces vignettes ?

Des indices vous seront donnés dans une dizaine de jours.

Mais si vous trouvez les réponses d'ici là, n'hésitez pas à envoyer [la feuille de résultats ci-jointe](mailto:solidarite@notre-dame-de-lisle.fr) à : solidarite@notre-dame-de-lisle.fr

	
<p>1</p>	<p>2</p>
	
<p>3</p>	<p>4</p>
	
<p>5</p>	<p>6</p>
	
<p>7</p>	<p>8</p>



9

10




11

12



13

14




15

16



17

18



19

20



21



22



23



24



25



26




27



28



29



30